

PASO A PASO PARA INSCRIPCIONES Y PAGOS A CURSOS DE EXTENSIÓN

NOTA IMPORTANTE: En el proceso de inscripción y pago debes seleccionar **PERSONA NATURAL**, si necesitas una factura empresarial puedes inscribirte normalmente y luego contactas a nuestro personal para que te indique los pasos a seguir en este caso.

Canales de atención:

astronomiaextension@udea.edu.co

WhatsApp: +57 305 417 2475

LINK DIRECTO A INSCRIPCIÓN - ASTROFÍSICA ESTELAR:

<https://share.udea.edu.co/?q=po:0610>

LINK DIRECTO A INSCRIPCIÓN – FÍSICA DE LA MATERIA:

<https://share.udea.edu.co/?q=po:01911>

Si tienes problemas con estos links, entonces procede a seguir los pasos descritos a continuación.

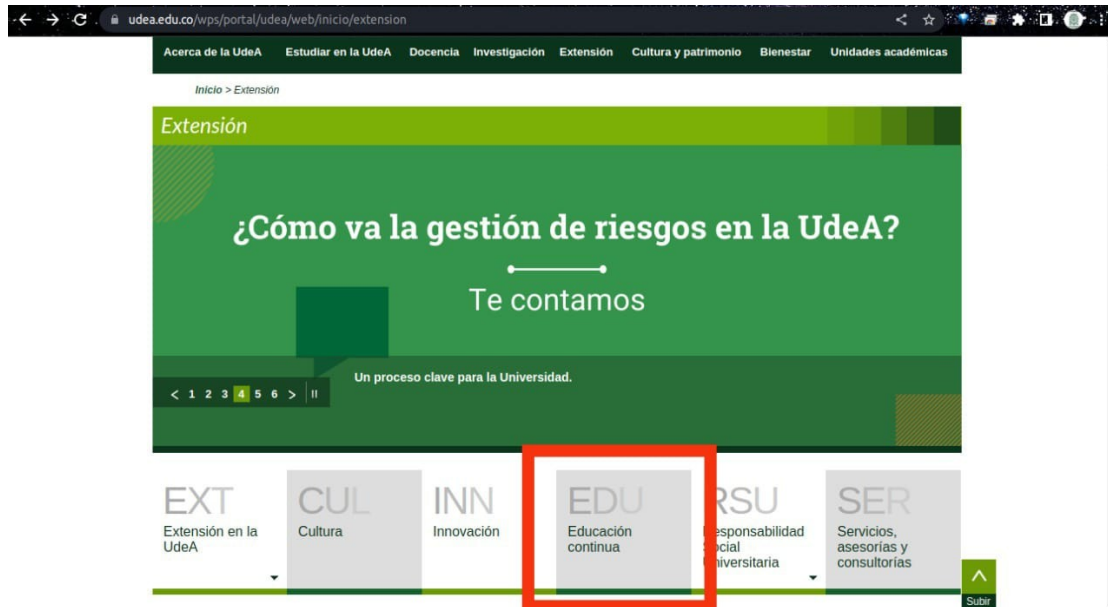
1. Ingresar a la página de la Universidad de Antioquia:

<https://www.udea.edu.co/wps/portal/udea/web/inicio>

2. Ir a la pestaña “EXTENSIÓN”



3. Bajar un poco e ir a la pestaña “Educación continua”



4. Bajar un poco e ir a “Nuestros programas”, allí seleccionar la opción “Portafolio”



Una vez ingresas a “**Portafolio**” puedes ver la oferta de *Extensión de toda la universidad*. Pero vamos al paso 5.

5. Bajar un poco y en “Palabra clave” escribir “Astronomía” o “Física”, según sea el curso de su interés.



*** Si no quieres o no puedes realizar los pasos anteriores, ingresa al siguiente link:

<https://www.udea.edu.co/wps/portal/udea/web/inicio/estudiar-udea/educacion-continua/nuestros-programas/portafolio>

Una vez allí, le das clic sobre el curso que deseas y puedes realizar tu proceso de inscripción. En el caso de “Astrofísica Estelar” dentro de la inscripción ya puedes escoger la modalidad VIRTUAL o PRESENCIAL, en el caso de “Física de la Materia” la modalidad es única, así que solo tendrás una opción.

Lo que debes visualizar es de la siguiente forma:



Presentación

A lo largo del desarrollo de las actividades divulgativas en lugares como el planetario y el parque explora, nos hemos podido dar cuenta del interés de la comunidad, en general más adulta en la ciudad de Medellín por participar de procesos académicos de profundización en las áreas de las ciencias astronómicas y físicas.

El Diplomado en Astronomía se desarrolla en un ciclo de 3 cursos semestrales, no necesariamente interconectados (pre requisitos), que cubren las grandes áreas de la astronomía planetaria, estelar y galáctica. Los contenidos de las tres áreas se desarrollan en tres cursos respectivamente, que son:

- Fundamentación en Ciencias Planetarias
- Fundamentación en Astrofísica Estelar: Un curso para estudiar y comprender nuestra estrella (sol) y todas las estrellas del universo, su formación, evolución y muerte
- Fundamentación en Galaxias y Cosmología

Objetivos

- Ofrecer a la comunidad en general el acceso al conocimiento científico de la mano de expertos con sensibilidad por la transmisión de los conocimientos que se producen en el seno de la comunidad científica
- Adquirir en cada una de las áreas de conocimientos específicos que difícilmente se encuentren disponibles en medios de divulgación a los que se tiene acceso en nuestro país

En Inscripciones

WhatsApp 3054172475
astronomiaextension@udea.edu.co

WhatsApp 3054172475
astronomiaextension@udea.edu.co

Virtual y/o distancia

Inicio: feb. 11, 2023
Fin: jun. 3, 2023

Inscripciones hasta: feb. 11, 2023

6042195648

astronomiaextension@udea.edu.co

3054172475

Horarios

Inversión Pagos entre oct. 7, 2022 y feb. 11,

Inscribirme

Subir

Nuestros cursos son los siguientes:

★ Inscripciones abiertas

★

**Módulo de Astrofísica Estelar.
Diploma Astronomía**

Curso

64 horas

Ver

★ Inscripciones abiertas

★

**Módulo de Física de la materia -
Diploma de Física**

Curso

64 horas

Ver

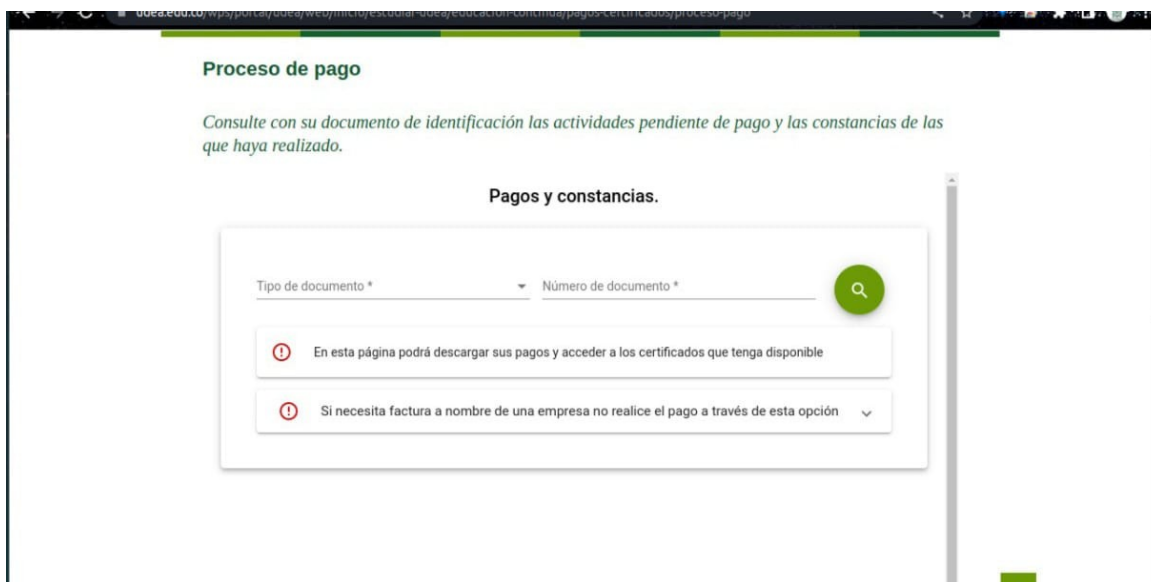
Una vez te inscribas para continuar con el proceso de pago, sigue los pasos a continuación:

6. Repite los pasos 1, 2 y 3, pero esta vez seleccionas “Pagos y certificados”

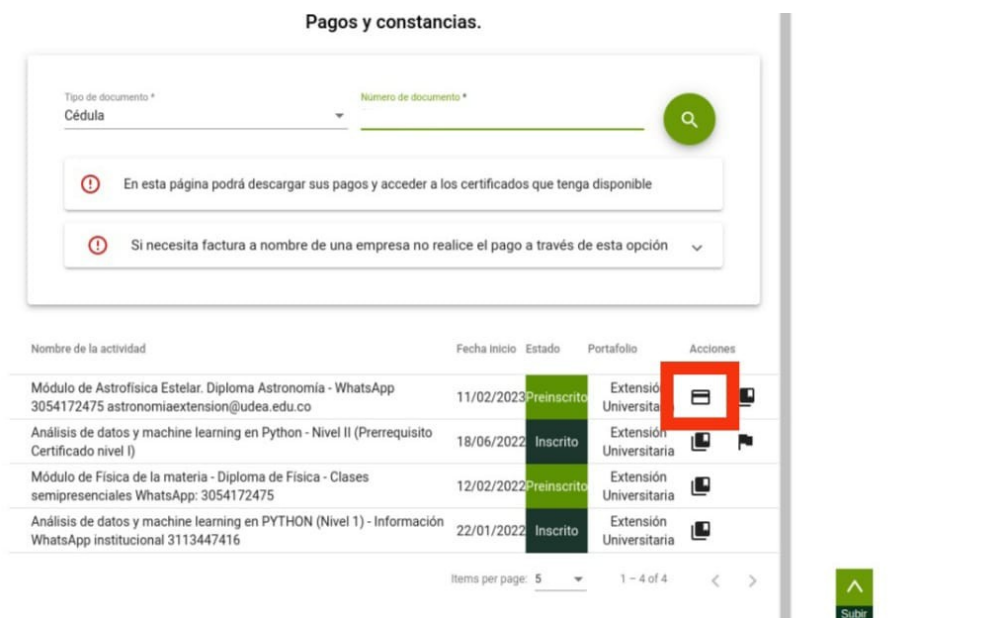


Te debe aparecer la imagen del paso 7 (siguiente) y completas los datos:

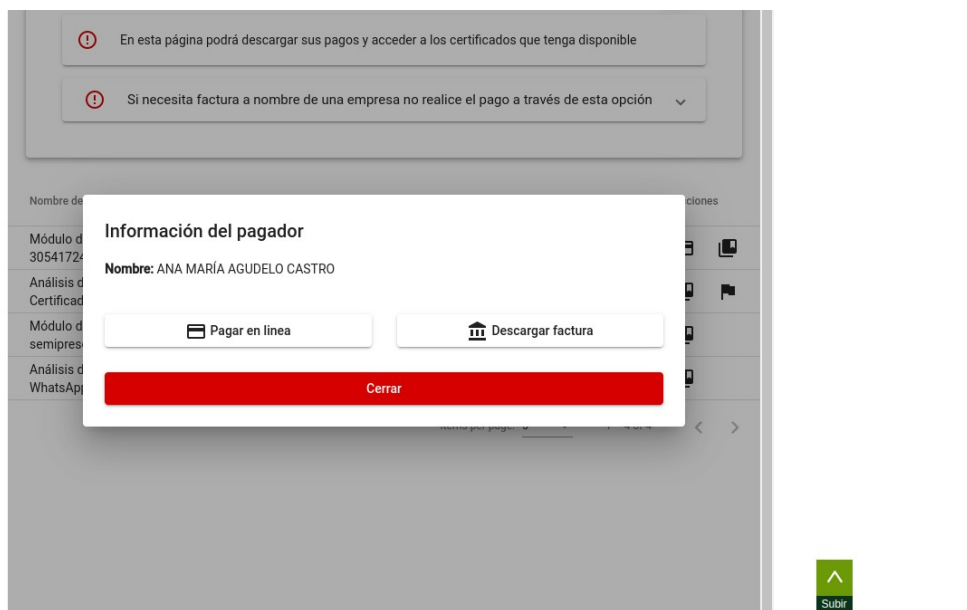
7. Completa los datos “Tipo de documento” y “Número de documento”



8. Cuando completas los datos te debe aparecer algo de la siguiente forma y le vas a dar clic en el botón encerrado en el recuadro rojo:



9. Una vez le das clic en el botón encerrado en el cuadro rojo te debe aparecer lo siguiente:



Allí eliges si descargas tu factura o si realizas el pago en línea.

El pago en línea se puede realizar por medio de PSE, tarjeta débito y tarjeta de crédito.

Si descargas tu factura puedes pagarla en las siguientes entidades bancarias: Banco Av Villas, Banco BBVA, Banco Davivienda, Banco de Occidente, Banco Popular, Bancolombia.